



# Appen DriveMii för Mii Electric

Funktionsguide



# Innehåll

## 01 Översikt

Beskrivning

Så använder man appen

Parkoppla

## 02 Funktioner

Startsida

Media/radio

Navigation

Fordonsdata: färddata och e-Manager

Ecotrainer

Kontakter

Inställningar

Fjärrstyrning (laddning/kupéklimat)

# 01 Översikt

## Beskrivning

Appen "DriveMii" är en plattformsspecifik smartphone-applikation som introducerades 2016 och finns både för Android och iOS.

Denna app fungerar som **infotainment endast för SEAT Mii**. Via Bluetooth och tack vare ViWi-teknik för kommunikation med bilen, har användaren tillgång till alla reglage direkt från sin smartphone.



# 01 Översikt

## Så använder man appen

Användaren **behöver inte logga in** för att börja använda appen – endast aktivera Bluetooth och para ihop den med bilen genom att följa instruktionerna.

Om användaren inte parat ihop appen med bilen via Bluetooth, kan appen användas i **offline-läge**.

På hemskärmen visas de olika funktioner användaren har tillgång till som brickor. För att se fler funktioner sveper man med fingret.

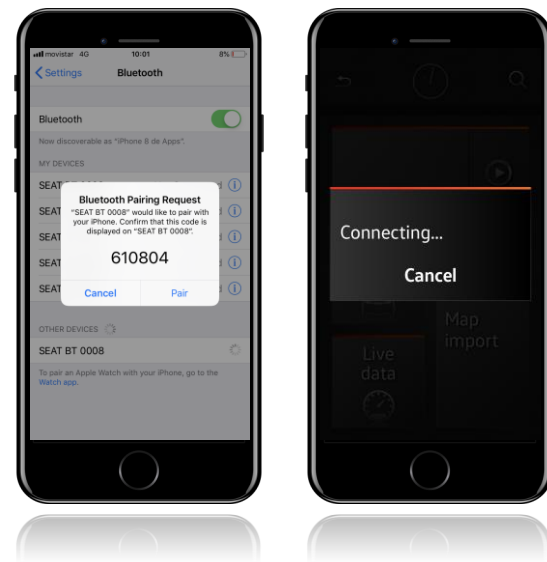


# 01 Översikt

## Parkoppla

För att para ihop appen med bilen, ska användaren följa nedanstående steg:

- Starta motorn
- Gå till Inställningar – Bluetooth
- Välj det ID som gäller ditt MIB:s Bluetooth
- Bekräfta parkopplingskoden
- Acceptera begäran om Bluetooth-hopparring
- Para ihop med MIB
- Tillåt synkronisering av Kontakter och Favoriter
- Öppna Drive Mii-appen på din smartphone
- Bekräfta att den PIN-kod som visas i appen är identisk med den som visas på MIB-displayen och sedan peka på "OK"
- Nu visas startskärmen (medan all nödvändig data laddas från MIB)



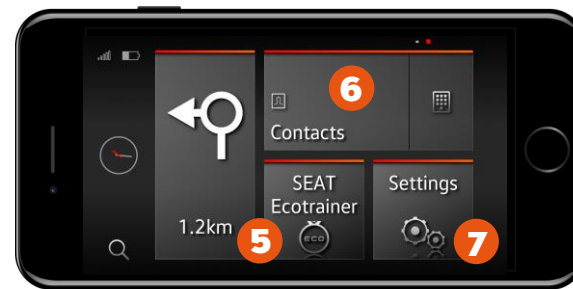
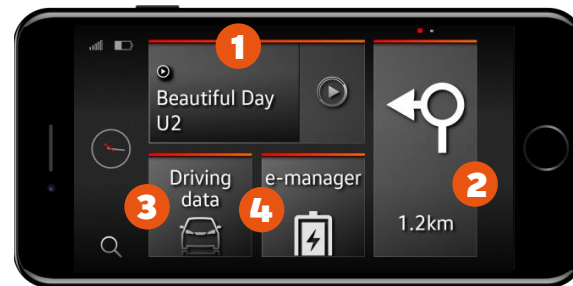
## 02 Funktioner

### Startsida

Appens startsida innehåller 7 olika funktioner.

1. **Media / Radio**
2. **Navigation**
3. **Färddata**
4. **E-Manager**
5. **Ecotrainer**
6. **Kontakter**
7. **Inställningar**

Via förstoringsglaset har användaren direkttillgång till kontakter liksom till adresser i navigationssystemet.



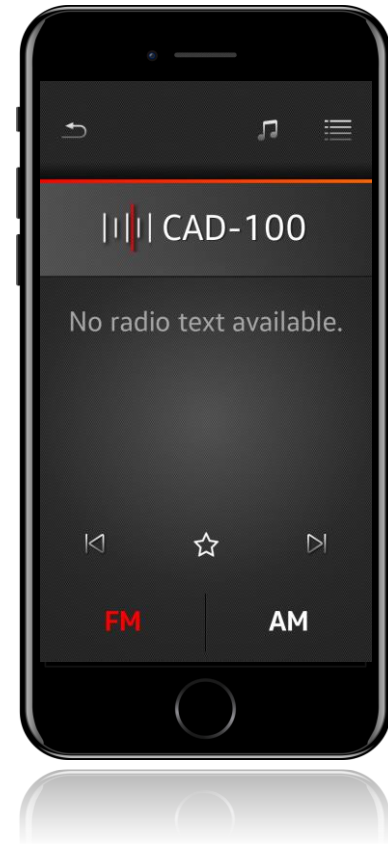
## 02 Funktioner

### Media / Radio

Användaren har 2 alternativ för att **lyssna på musik**:

- Lyssna på musik som finns lagrad på användarens smartphone
- Lyssna på radio

Användaren kan byta radiostation via mobiltelefonens display.

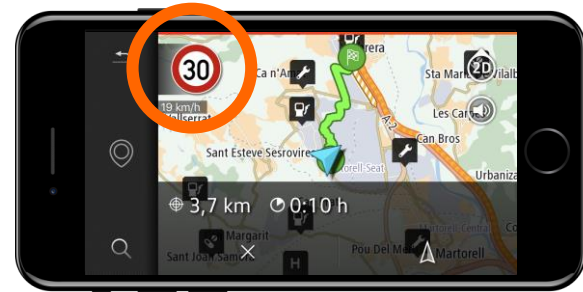


## 02 Funktioner

### Navigation

Online-sökning med GPS ger tillgång till **trafikinformation i realtid, väderleksrapporter och lokala tjänster**, medan Bluetooth-uppkopplingen gör att användaren kan använda telefonen med bilens ljudsystem. GPS:en uppdateras kontinuerligt, även när man kör.

Med funktionen **Traffic Reminder**, kan användaren se **hastighetsgränsen på motorväg** under färd.





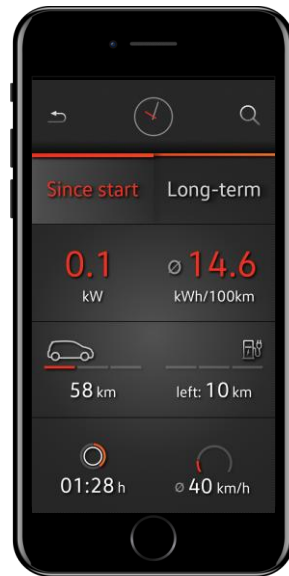
## 02 Funktioner

### Fordonsdata


**Färddata** och **e-Manager** presenteras på en multifunktionsdisplay.

Här kan man se hur långt man kört, hur många kW som förbrukats och bilens hastighet.

Beroende på den aktuella situationen ska energistatusen för bilens huvudkomponenter och **energiflödet** mellan dessa visas dynamiskt på en grafisk display. När man klickar på e-range-skärmen, ser man en grafisk representation av batteriets **energiåtervinning**.



**Färddata**



**E-Manager**



## 02 Funktioner

### Ecotrainer

Funktionen SEAT Ecotrainer är ett kul sätt för användaren att mäta **hur energieffektivt han eller hon kör**. Denna interaktiva funktion har tagits fram för att **hjälpa föraren att spara på batterienergin** och kunna förbättra sin körstil genom att delta i tävlingsmoment baserade på dataanalys i realtid.


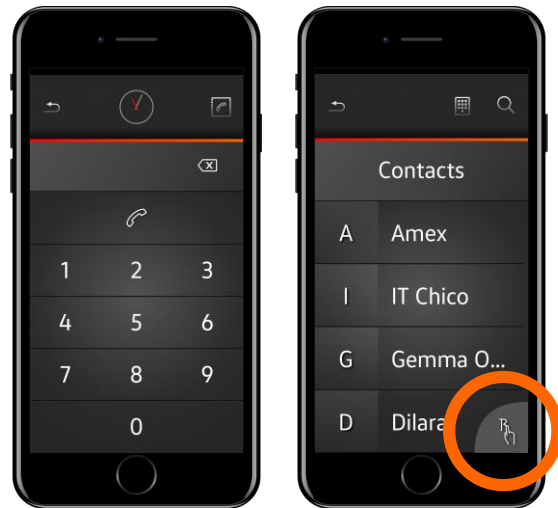


## 02 Funktioner

### Kontakter

I den här delen av appen har användaren direkttillgång till alla kontakter i sin telefonbok och kan också **ringa samtal handsfree**.

För att göra körningen enklare för föraren, är appen försedd med **handskriftsavläsning**. Det gör att man kan söka efter kontakter genom att skriva med fingret direkt på multimediaskrärmen. Denna smarta teknik förfinar hela tiden sökresultatet och blir bättre och bättre i takt med att den lär sig av användarens sökhistorik.

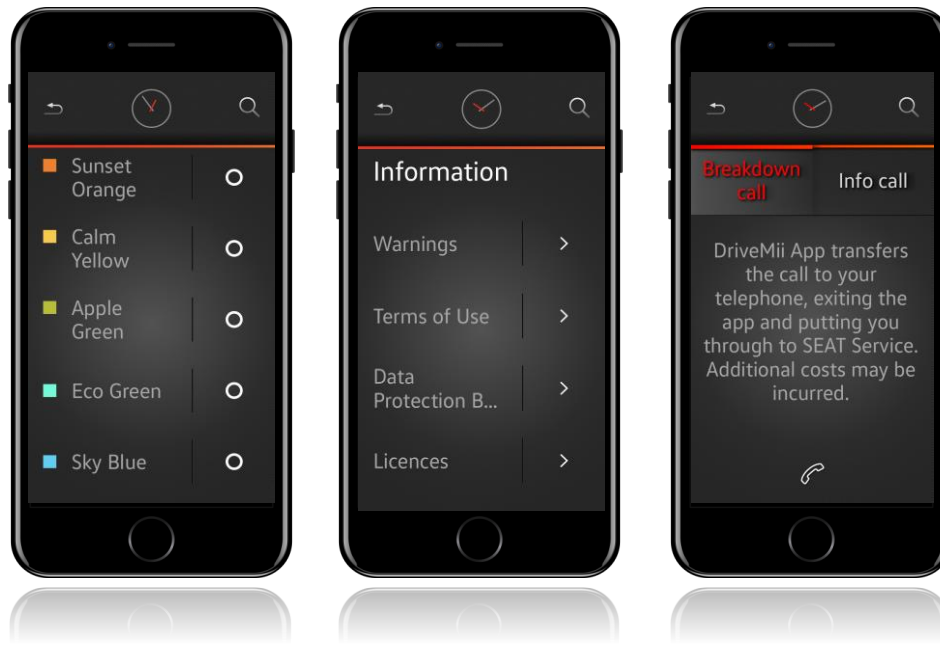


## 02 Funktioner

### Inställningar

Via Inställningar kan användaren **anpassa appen** efter eget önskemål och också plocka fram information av olika slag, t.ex. de juridiska villkoren. Användaren har möjlighet att ändra **färg** på olika detaljer för att få det som man själv vill ha det.

Om du skulle råka ut för ett **haveri eller behöva ringa ett nödsamtal** under resan, överför appen samtalet (genom att välja land) till din telefon och sätter dig i förbindelse med SEAT Service.



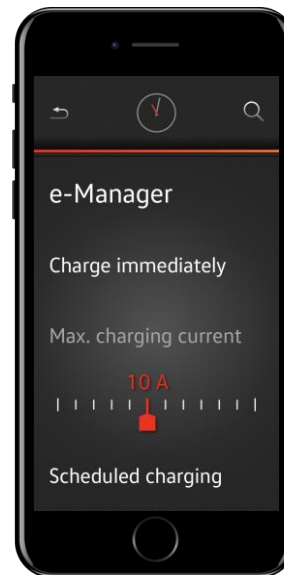
## 02 Funktioner

### Inställningar: Fjärrstyrning

Tack vare funktionen **fjärrstyrning av laddningen**, kan användaren ange speciella värden för laddningen, t.ex. den maximala laddningen eller om laddningen ska påbörjas direkt eller schemaläggas.

Med **fjärrstyrningen av kupéklimatet** kan användaren på distans ställa in önskad kupétemperatur.

Fjärrstyrning av laddningen



Fjärrstyrning av kupéklimatet

